



**МЕЖРЕГИОНАЛЬНОЕ ТЕРРИТОРИАЛЬНОЕ УПРАВЛЕНИЕ ФЕДЕРАЛЬНОЙ
СЛУЖБЫ ПО НАДЗОРУ В СФЕРЕ ТРАНСПОРТА
ПО ЮЖНОМУ ФЕДЕРАЛЬНОМУ ОКРУГУ**

**ПУБЛИЧНОЕ ОБСУЖДЕНИЕ ПРАВОПРИМЕНИТЕЛЬНОЙ ПРАКТИКИ
МЕЖРЕГИОНАЛЬНОГО ТЕРРИТОРИАЛЬНОГО УПРАВЛЕНИЯ
РОСТРАНСНАДЗОРА ПО ЮЖНОМУ ФЕДЕРАЛЬНОМУ ОКРУГУ
(ГОСАВИАНАДЗОР) ЗА ЯНВАРЬ 2024 ГОДА**

ИНФОРМИРОВАНИЕ

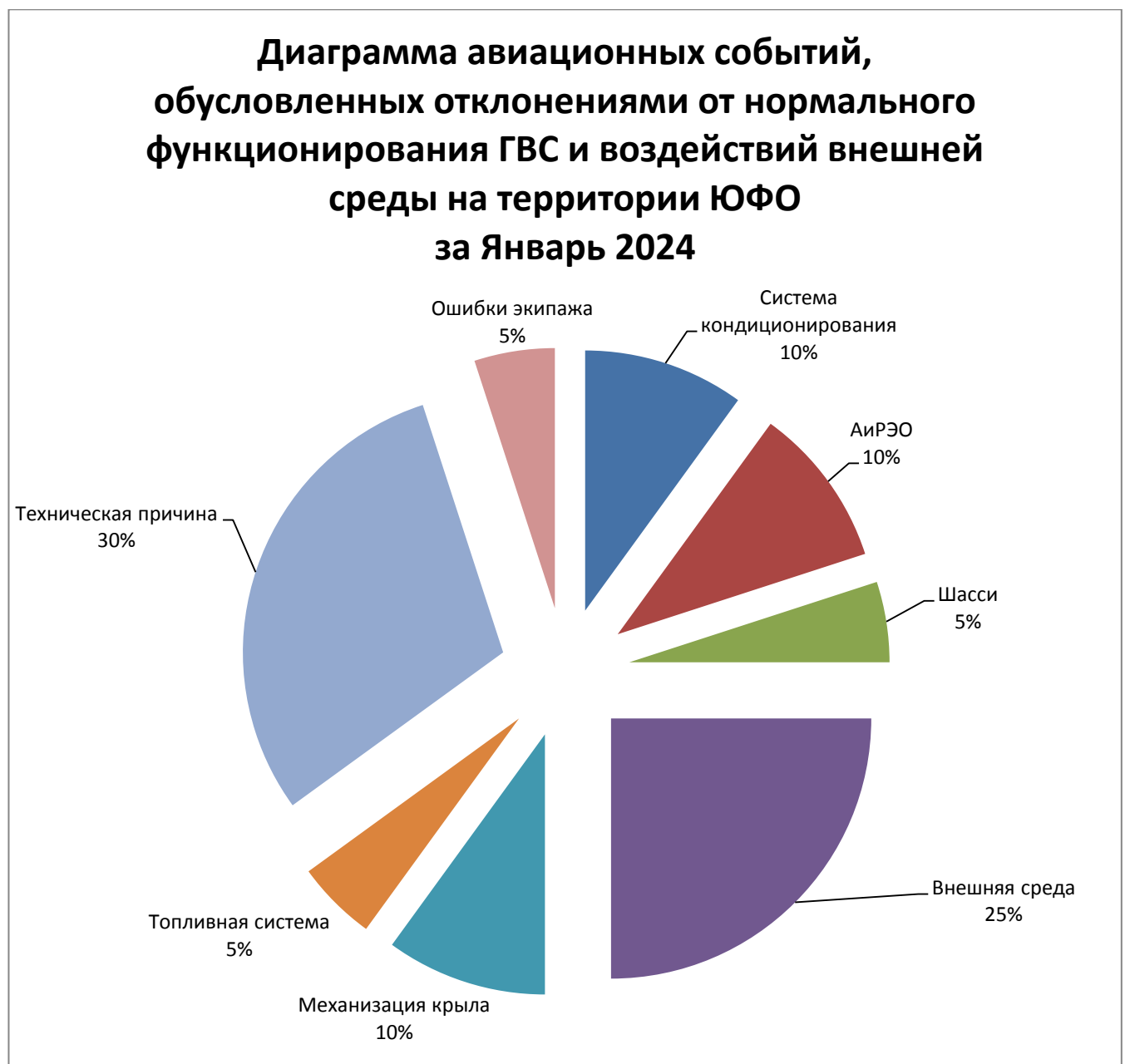
**«О РЕЗУЛЬТАТАХ АНАЛИТИЧЕСКОЙ РАБОТЫ
МЕЖРЕГИОНАЛЬНОГО ТЕРРИТОРИАЛЬНОГО УПРАВЛЕНИЯ
РОСТРАНСНАДЗОРА ПО ЮЖНОМУ ФЕДЕРАЛЬНОМУ ОКРУГУ
(ГОСАВИАНАДЗОР) ЗА ЯНВАРЬ 2024 ГОДА»**

Ростов-на-Дону

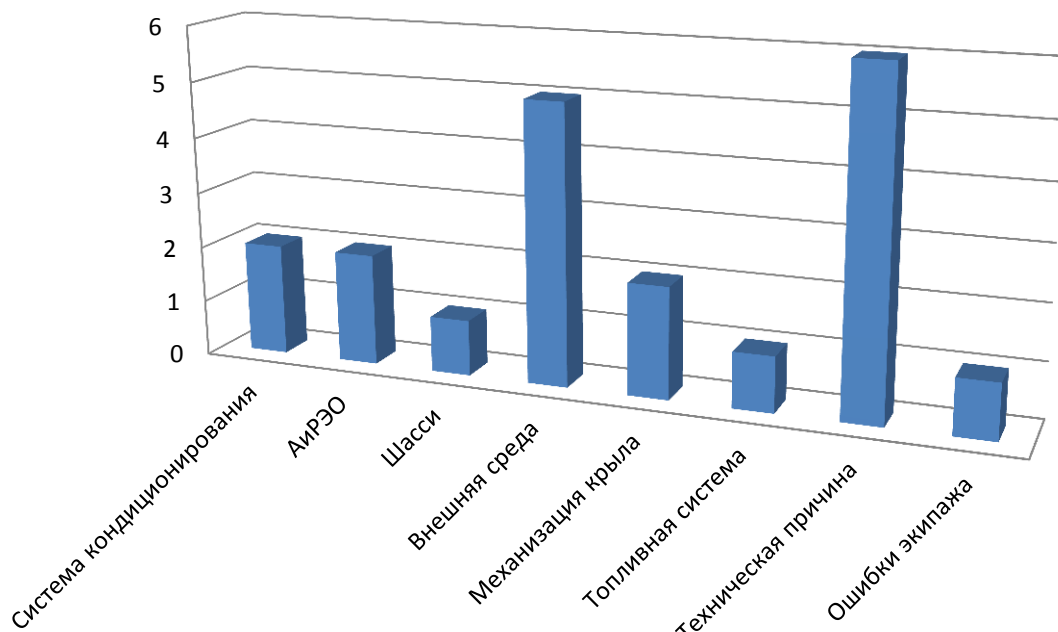
2024

По результатам проделанной МТУ Ространснадзора по ЮФО аналитической работы, в том числе выявление закономерностей отклонений, повторяющихся событий, учета факторов опасности, с целью прогнозирования возможного ухудшения состояния безопасности полетов, регулярности и экономичности воздушных перевозок, выработки мер по недопущению подобного, представляем информацию об авиационных событиях, обусловленных отклонениями от нормального функционирования гражданских воздушных судов и воздействий внешней среды на территории и с контролируруемыми лицами, входящими в юрисдикцию МТУ Ространснадзора по ЮФО за январь 2024 года.

На диаграммах систематизированы относительные и абсолютные данные по авиационным событиям, имеющие общие групповые признаки компонентов воздушного судна.



Количество Авиационных событий за январь 2024



Сравнительный анализ количественных показателей по авиационным событиям за январь 2021-2024 года.

Гистограмма количества авиационных событий

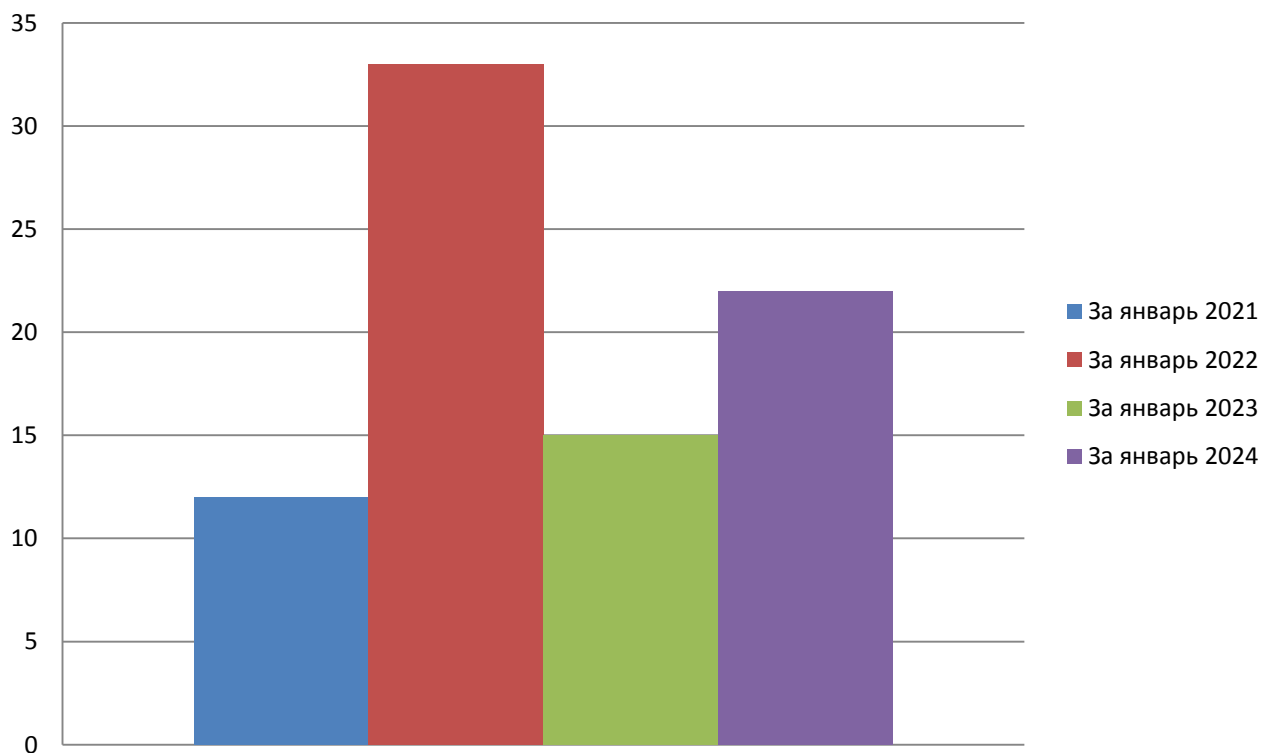
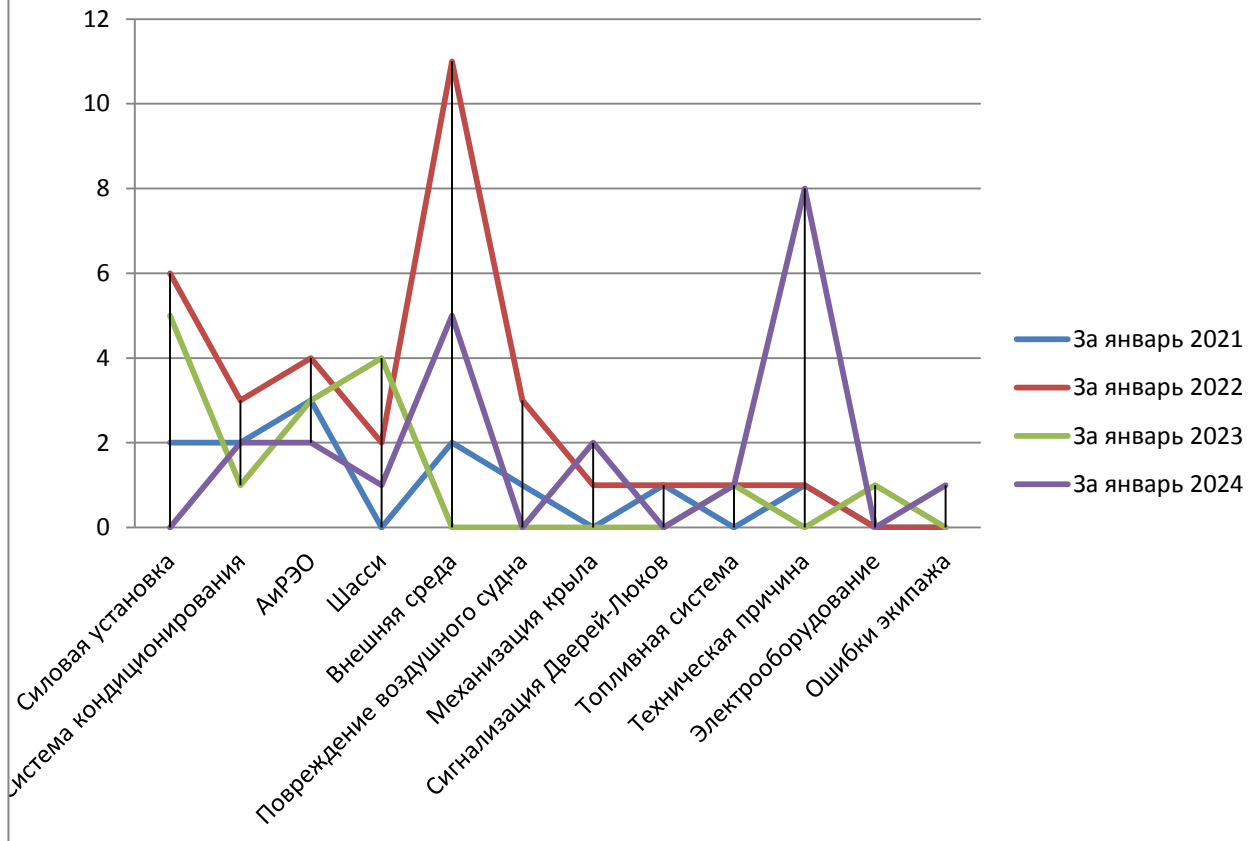
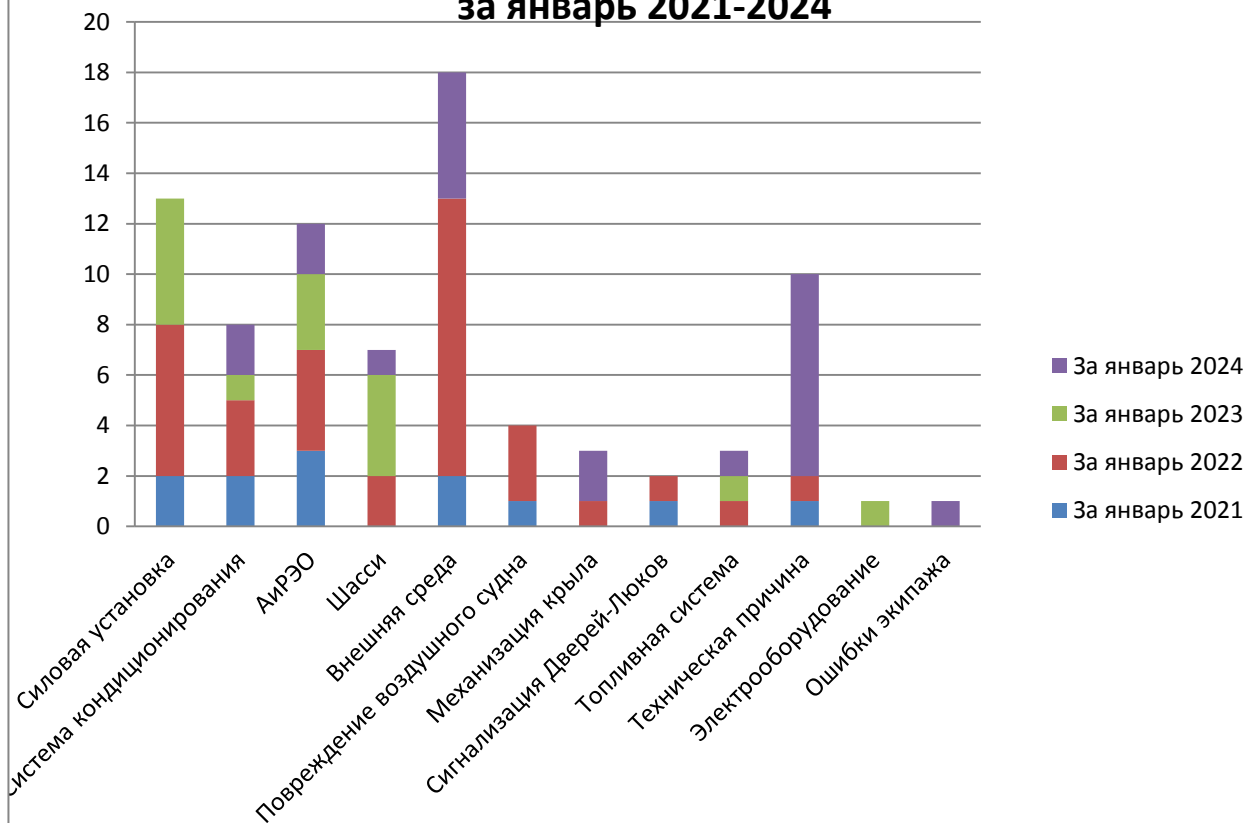


График количества авиационных событий за январь 2021-2024



Гистограмма повторяющихся событий связанных с неисправностями авиационной техники за январь 2021-2024



Объемный график с наиболее распространеными отказами и неисправностями авиационной техники за январь 2021-2024

